

PGマルチペイメントサービス

自動売上概要書 <カード決済>

2023年10月17日

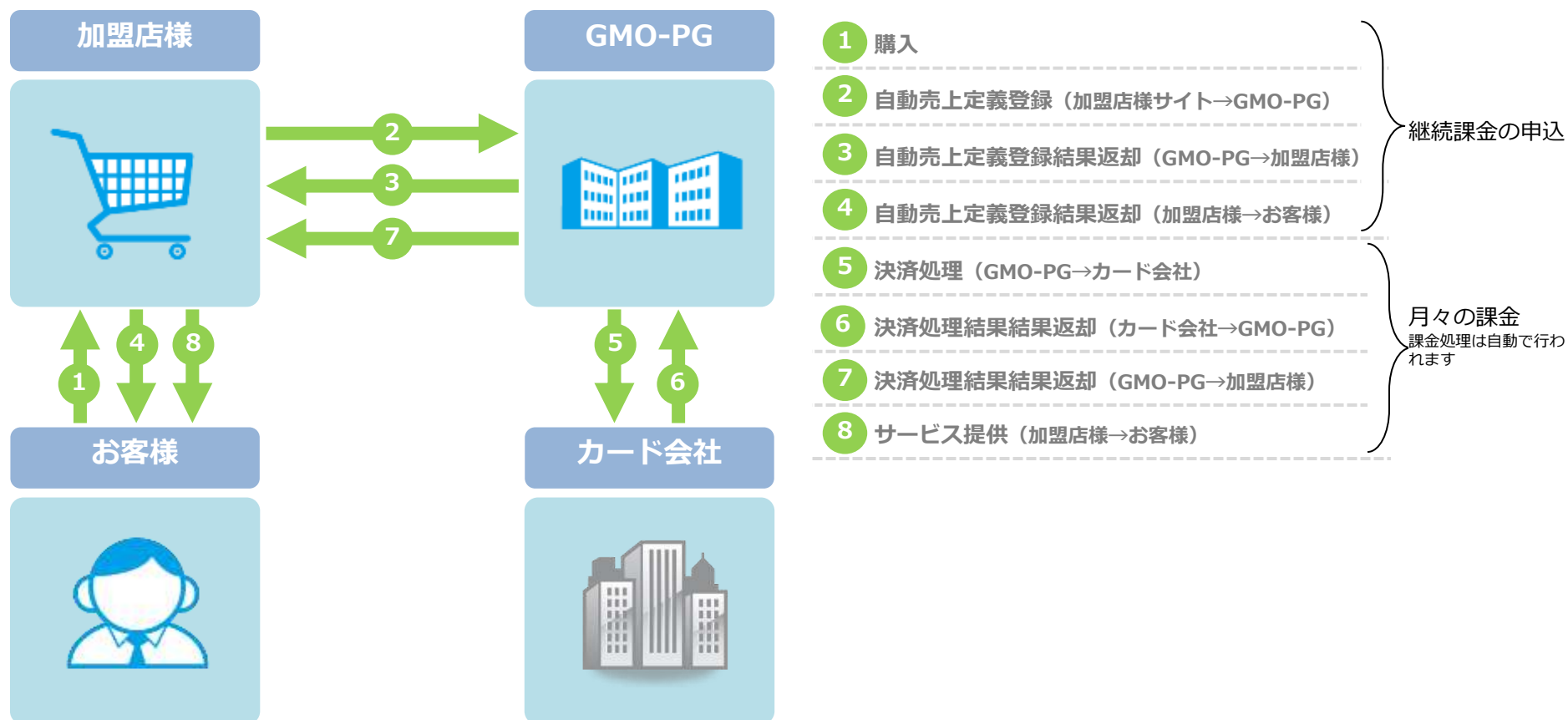
Ver.1.0.04

目次

1. 自動売上とは	2
2. 自動売上の課金サイクル	4
3. クレジットカードの指定方法	8
4. 自動売上の注意事項	12

1. 自動売上とは

自動売上は、加盟店様が事前に登録した自動売上定義に従い、GMO-PGが定期的に売上処理を行い、売上結果を加盟店様に通知します。自動売上を利用することにより、売上アップロード作業が不要となります。



2. 自動売上の課金サイクル

加盟店様はお客様の自動売上定義を登録する際に、課金タイミングと課金金額を指定いただきます。
具体的な定義内容や、課金タイミングは後述いたします。

■ 自動売上プラン登録

- ・定義登録前に、課金タイミング、課金金額を指定したプランを作成いただけます
- ・定義登録時に作成したプランを指定することで、プランに従って課金タイミング、金額が自動的に決定されます

■ 自動売上定義登録

- ・お申込時に課金タイミングと、課金金額をご指定いただきます
- ・課金停止日をむかえるか、自動売上定義を解除するまで指定いただいた金額が課金タイミングに従って自動的に課金されます

■ 課金タイミング

- ・課金開始日、課金停止日、課金月、課金日指定することで、月単位で課金有無を定義いただけます
- ・課金結果は課金日当日の18時までに管理画面へ反映し、課金結果ファイルを通知いたします

■ 自動売上定義解除

- ・定義した課金停止日をむかえるか、自動売上定義の解除を行うことで課金が終了します
- ・自動売上定義を解除する当日が課金日の場合は解除できません

■ 自動売上変更

- ・自動売上定義で登録した金額・課金タイミングを変更いただけます
- ・自動売上定義を変更する当日が課金日の場合は変更できません

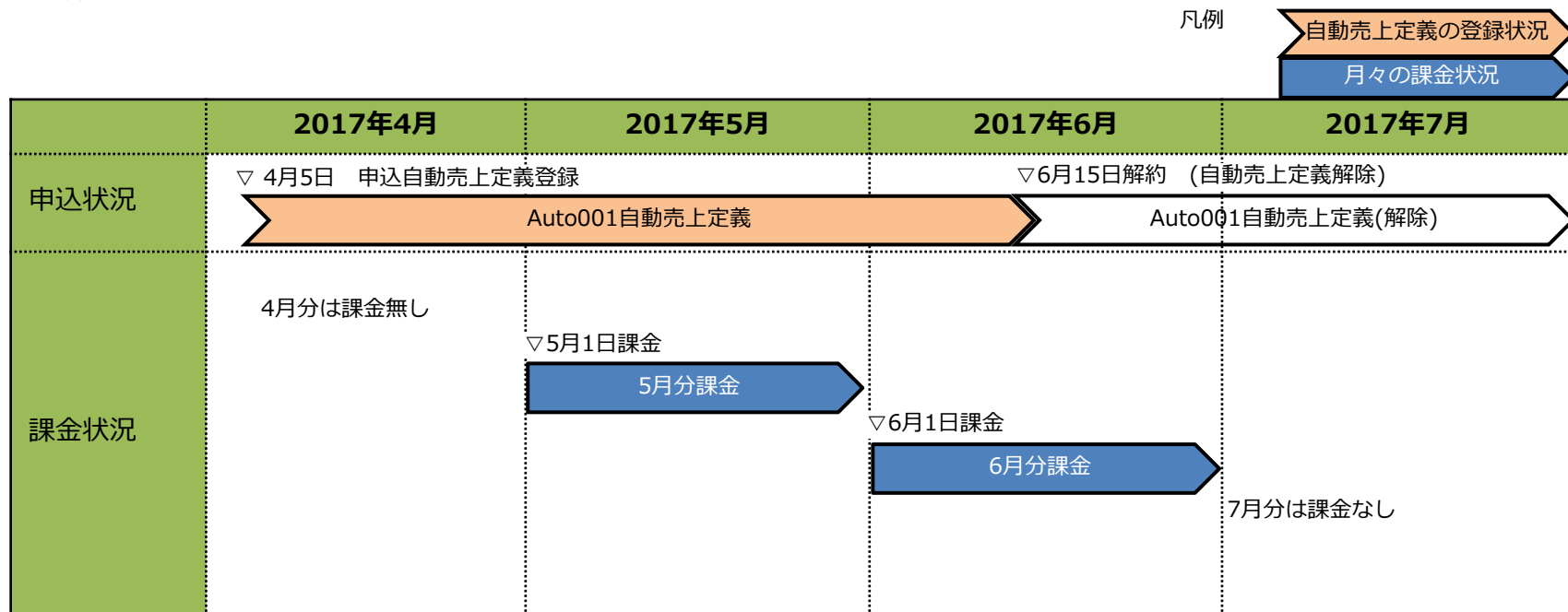
2. 自動売上の課金サイクル

自動売上による課金タイミング例1

申込月の翌月1日から、毎月課金を開始し、6月15日にサービスを解約した場合の処理イメージ

■ 定義内容

自動売上ID : Auto001
課金日 : 1日
課金月 : 1月~12月
課金開始日 : 2017年5月1日
課金停止日 : 指定無し



2. 自動売上の課金サイクル

自動売上による課金タイミング例2

申込月の翌月1日から、毎月100円の課金を行い、6月15日に定義を課金月：2月、4月、6月、8月、10月、12月、課金日：20日、課金額：200円に変更した場合の処理イメージ

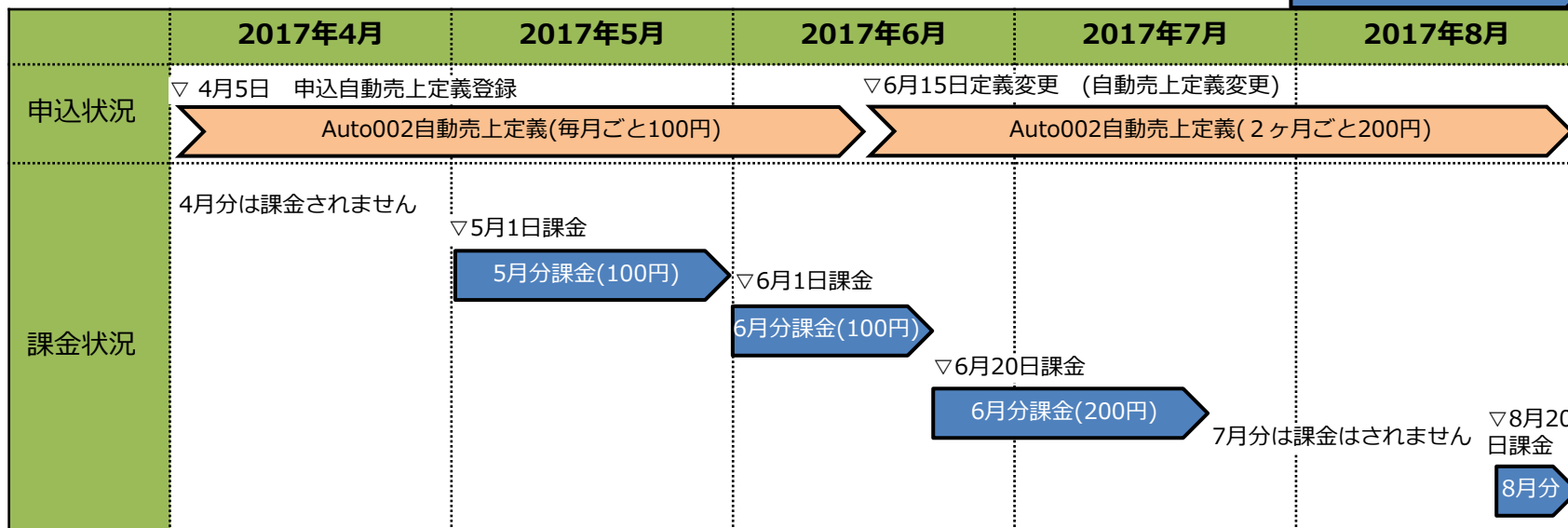
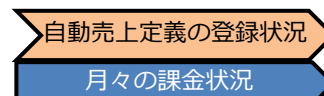
※課金月、課金基準日を変更する場合、次回課金日がクリアされ、新たな次回課金日を算出します。

■ 定義内容 (変更前)
 自動売上ID : Auto002
 課金日 : 1日
 課金月 : 毎月
 課金開始日 : 5月1日
 課金停止日 : 指定無し
 利用金額 : 100円



■ 定義内容 (変更後)
 自動売上ID : Auto002
 課金日 : 20日
 課金月 : 2月、4月、6月、8月、10月、12月
 課金停止日 : 指定無し
 利用金額 : 200円

凡例



2. 自動売上の課金サイクル

自動売上による課金タイミング例3

申込月の翌月1日から、2017年7月まで毎月100円の課金を行った場合の処理イメージ

※2017年5月はカード決済エラーにより未課金。自動売上定義は有効であるため次月以降の課金は行われる

■定義内容

自動売上ID : Auto003

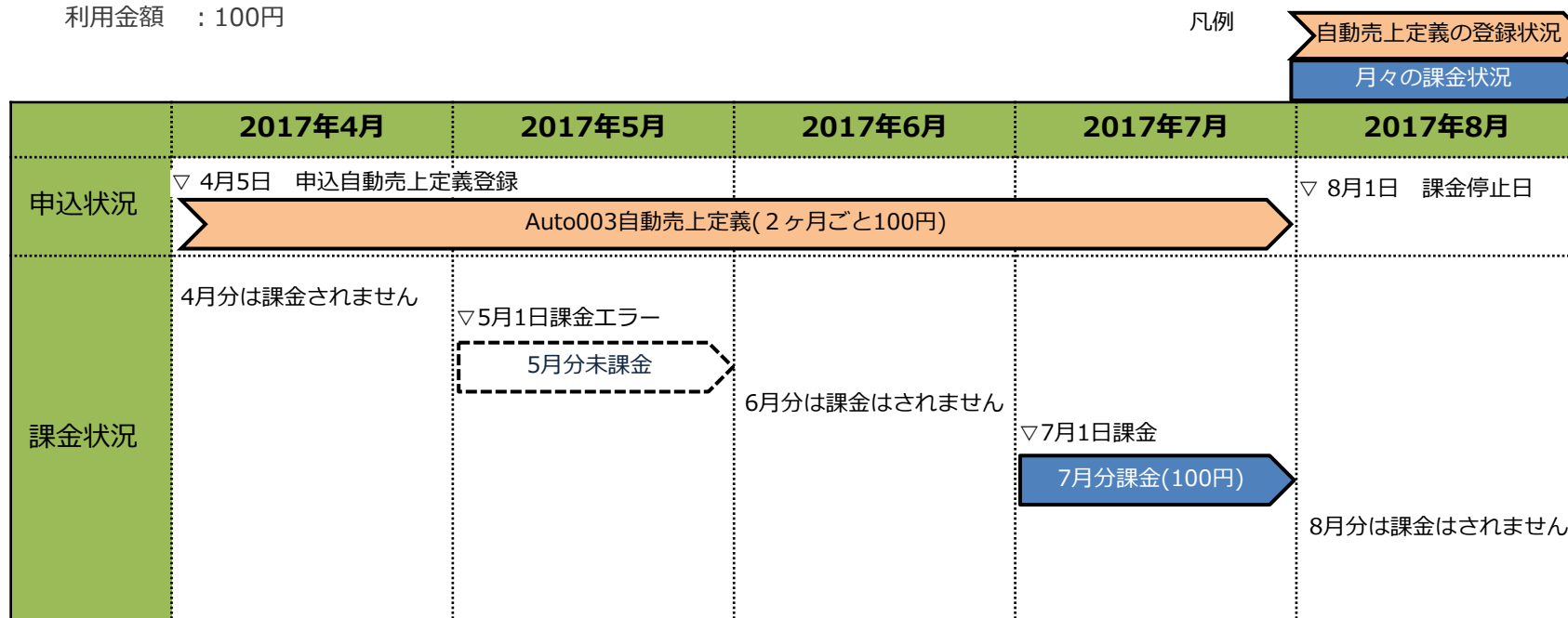
課金日 : 1日

課金月 : 1月, 3月, 5月, 7月, 9月, 11月

課金開始日 : 2017年5月1日

課金停止日 : 2017年8月1日

利用金額 : 100円



2. 自動売上の課金サイクル（定義変更）

自動売上による課金タイミング例4

申込月の翌月20日から、毎月100円の課金を行い、**6月5日**に定義を課金月：毎月、課金日：10日、課金額：200円に変更した場合の処理イメージ

※課金月、課金基準日を変更する場合、次回課金日がクリアされ、新たな次回課金日を算出します。

■ 定義内容（変更前）

自動売上ID : Auto004
 課金日 : 20日
 課金月 : 毎月
 課金開始日 : 4月20日
 課金停止日 : 指定無し
 利用金額 : 100円

6月5日

定義変更

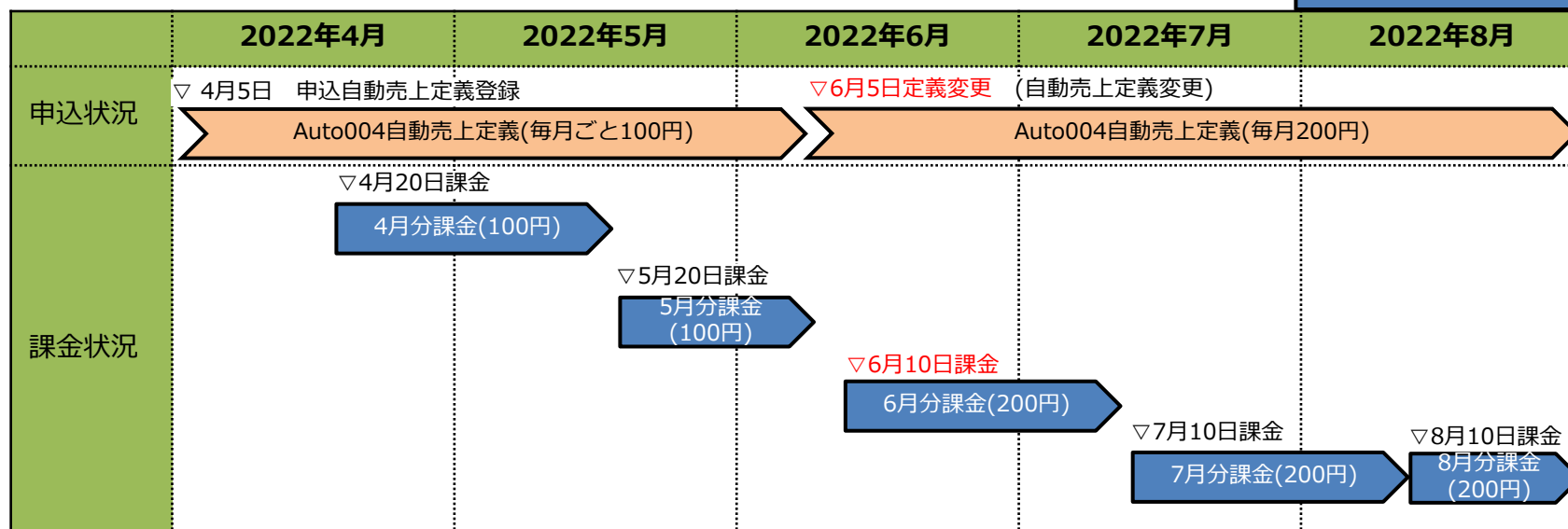
■ 定義内容（変更後）

自動売上ID : Auto004
 課金日 : 10日
 課金月 : 毎月
 課金停止日 : 指定無し
 利用金額 : 200円

凡例

自動売上定義の登録状況

月々の課金状況

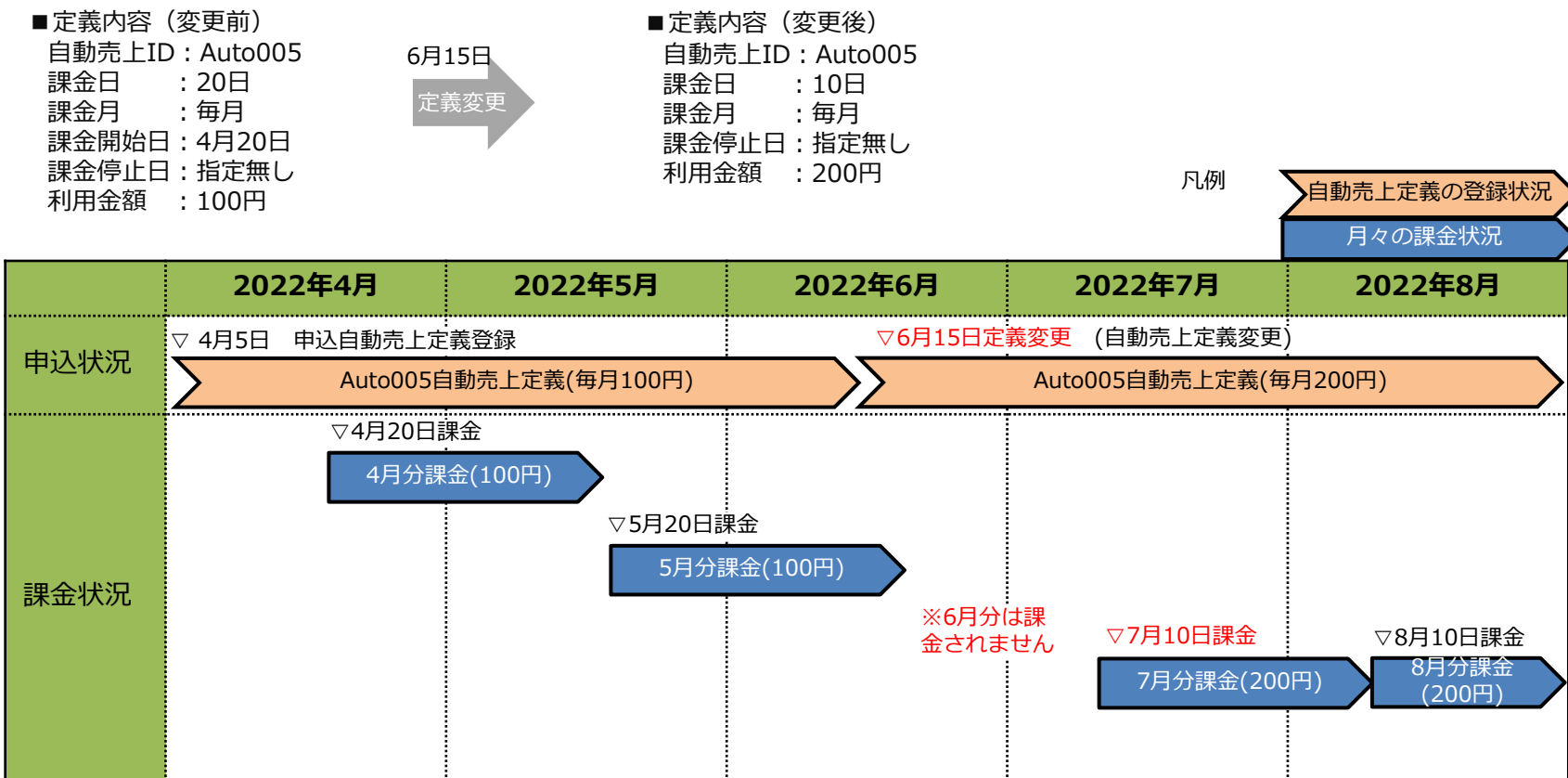


2. 自動売上の課金サイクル（定義変更）

自動売上による課金タイミング例4

申込月の翌月20日から、毎月100円の課金を行い、**6月15日**に定義を課金月：毎月、課金日：10日、課金額：200円に変更した場合の処理イメージ

※課金月、課金基準日を変更する場合、次回課金日がクリアされ、新たな次回課金日を算出します。



3. クレジットカードの指定方法

自動売上定義において売上対象のクレジットカード情報は以下の方法で指定します。

- 「会員 I D」 「カード登録連番」 で指定
- 「クレジットカード番号」 「有効期限」 で指定
- 取引で指定

3. クレジットカードの指定方法

■ 「会員 I D」 「カード登録連番」 で指定

- ・ 指定した会員 I D、カード登録連番（物理モード）に対して自動売上処理を行います（対象となるカードの洗替から 31 日以上経過している、もしくは未洗替の場合はカード登録から 31 日以上経過している場合は、有効性チェックが行われクレジットカードが有効な場合のみ登録されます。）
- ・ デフォルトカードを使用する場合、会員 I Dに登録されているデフォルトカードの内容が変更されることにより、売上対象のクレジットカードが変わる可能性があります。

■ 「クレジットカード番号」 「有効期限」 で指定

- ・ 指定されたカード番号の有効性チェックが行われ、クレジットカードが有効な場合のみ自動売上定義が登録されます
※カード番号の指定方法については、あわせて以下もご確認ください
4. 自動売上の注意事項
 - > 8.クレジットカード番号、有効期限は「トークン」で指定します

3. クレジットカードの指定方法

■ 取引で指定

- ・「オーダーID」を指定し、取引で使用されたカード情報が自動売上対象となります
(取引が会員ID決済の場合でも、その取引で使用された会員のカード情報が売上対象となります
会員IDが売上対象にならない点ご注意ください)
- ・取引が仮売上／即時売上／有効性チェックで決済成功の場合のみ登録されます
(決済成功の場合でも取引から31日以上経過していた場合は、有効性チェックが行われ
クレジットカードが有効な場合のみ登録されます)

4. 自動売上の注意事項

1. 自動売上定義を登録した当日を課金開始日とすることはできません

課金開始日は、自動売上定義を登録した翌日以降から3ヶ月以内の日付を設定してください

2. 自動売上による課金を停止したい場合は、明示的に自動売上定義解除を行ってください

- ・自動売上処理は、自動売上定義の課金停止日に到達するか、明示的に自動売上解除APIを呼び出すまで繰り返し実行されます
- ・自動売上処理において**決済エラーが発生した場合でも、次回の課金日には自動売上処理が実行されます**
決済エラーが発生した自動売上を停止したい場合は、明示的に自動売上定義解除を行ってください

3. 自動売上で決済した取引のオーダーIDは自動で生成されます

オーダーID形式：{自動売上ID}+{自動売上実行日時(YMMDDHHMMSS)}

課金タイミング例1 5月課金分のオーダーIDは、以下のような値となります
オーダーID = Auto001170501020001

4. 支払方法は「一括」となります

分割、ボーナス一括、リボは利用できません

4. 自動売上の注意事項

5. 処理区分は「即時売上」となります

「仮売上」は利用できません

6. 定義変更は即時反映されます

定義変更で課金サイクルを変更する場合、次回課金日がクリアされ、新たな次回課金日を算出します
変更前の次回課金日での課金は発生しないためご注意ください

7. 登録できるプランには上限があります

自動売上（クレジットカード）/自動売上（口座振替）/自動売上（口座振替セレクト）のプランの合計で100件まで登録できます
※無効化されたプランもカウントされます

8. クレジットカード番号、有効期限は「トークン」で指定します

クレジットカード番号の非保持、非通過を実現するため、「トークン」を指定します

※カード番号の取扱いが許可された一部の加盟店様のみ
「クレジットカード番号」「有効期限」を指定することが可能です

カード番号の取扱い許可につきましては、営業担当にご確認ください

4. 自動売上の注意事項

9. 結果通知プログラムは送信されません

自動売上の決済状態については結果通知プログラムの送信対象外です。

改定履歴

2017年 9月19日

Ver1.00.00 新規作成

2017年12月11日

Ver1.00.01 2. 自動売上の課金サイクル「自動売上による課金タイミング例3」を変更

2022年 2月15日

Ver1.00.02 プラン、定義変更に関する記述を追加

2023年 6月20日

Ver1.00.03 注意事項を追加

2023年 10月17日

Ver1.00.04 支払方法 ボーナス分割を削除